

Komfortowy podgrzewacz przepływowy DEX



Zastosowanie

Do pojedynczych i grupowych punktów poboru:

- > Łazienka (natrysk, wanna, umywalka)
- > Łazienka z natryskiem
- > Zlewozmywak kuchenny
- > Umywalka



Komfortowy podgrzewacz przepływowy DEX



Pytania dotyczące produktu: +48 61 8499408

Klasa efektywności energetycznej A (Skala: A+ do F)		DEX (z Multiple Power System: ustawiany na 18, 21, 24 lub 27 kW)			
Nr artykułu:	3200-34226				
Konstrukcja:	ciśnieniowa				
Dopuszczalne ciśnienie znamionowe [MPa (bar)]:	1(10)				
Przyłącza wody (śrubowe):	G ½"				
Wybór temperatur [°C]:	20 do 60				
Wydajność ciepłej wody przy $\Delta t = 28 K^{1) 2)}$ [l/min]:	9,2	10,7	12,3	13,8	
Przepływ załączający / max przepływ [l/min]:	2,5 / 8,0 ³⁾				
Moc znamionowa [kW]:	18	21	24	27	
Napięcie [3~/ PE 400V AC]:	stałe przyłącze				
Prąd znamionowy [A]:	26	30	35	39	
Wymagany przekrój przewodów [mm²]:	4,0	4,0	6,0	6,0	
Grzałka nieosłonięta IES®:	✓				
Współpraca ze Smart Control:	✓ (opcjonalnie)				
Zdalne sterowanie radiowe:	✓ (opcjonalnie)				
Współpraca z kolektorem, do dogrzewania wody(temp. na wlocie $\leq 70 C$):	✓				
Certyfikat VDE / stopień ochrony:	✓ / IP 25				
Specyficzna rezystywność wody przy 15 °C [Ωcm] \geq :	1100				
Pojemność znamionowa [litry]:	0,4				
Waga (stan napełniony) [kg]:	ca. 3,7				
Wymiary (wys. x szer. x gł.) [cm]:	46,6 x 23,1 x 9,7				

1) Wzrost temperatury np. z 12°C do 40°C 2) Woda zmieszana 3) Ilość przepływu wody ograniczona do optymalnego podniesienia temperatury

Opis

- > Regulowany elektronicznie komfortowy przepływowy podgrzewacz wody
- > Duży podświetlany z wyświetlacz LCD do wskazań temperatury
- > Dwa przyciski do programowania indywidualnych stałych wartości
- > Dokładna co do stopnia temperatura w zakresie 20 °C do 60 °C dzięki TWIN TEMPERATURE Control TTC®
- > Atrakcyjne wzornictwo i bardzo płaska budowa
- > System grzałki nieosłoniętej IES® odpowiada za dłuższą żywotność, mniejsze zwapnienie oraz jest efektywny i łatwy w serwisowaniu
- > Elektroniczny system zabezpieczeń z rozpoznawaniem pęcherzyków powietrza, wyłącznikiem termicznym i ciśnieniowym
- > Multiple Power System MPS® ustawia maksymalny pobór mocy urządzenia podczas instalacji na 18, 21, 24 lub 27 kW
- > Bezproblemowy montaż dzięki swobodnej przestrzeni montażowej i różnym możliwościom przyłącza
- > Zdalne sterowanie radiowe dostępne jako opcja
- > Może być sterowany przez tablet lub smartphone (od iOS 9 / Android-OS 4.4) – konieczny jest w tym przypadku moduł nadawczo-odbiorczy FXE, CLAGE Home Server i App »Smart Control«
- > Możliwa współpraca z kolektorem (temperatura na wlocie $\leq 70 C$)

Komfortowy panel sterowania z wyświetlaczem LCD



Przyciskowy panel obsługi z dużym wyświetlaczem LCD do dokładnego co do stopnia nastawiania temperatury w zakresie 20 °C do 60 °C

Dwa przyciski programowania indywidualnych wartości, aktywacja ograniczenia temperatury jak i odpytywanie wskaźników pracy i zakłóceń

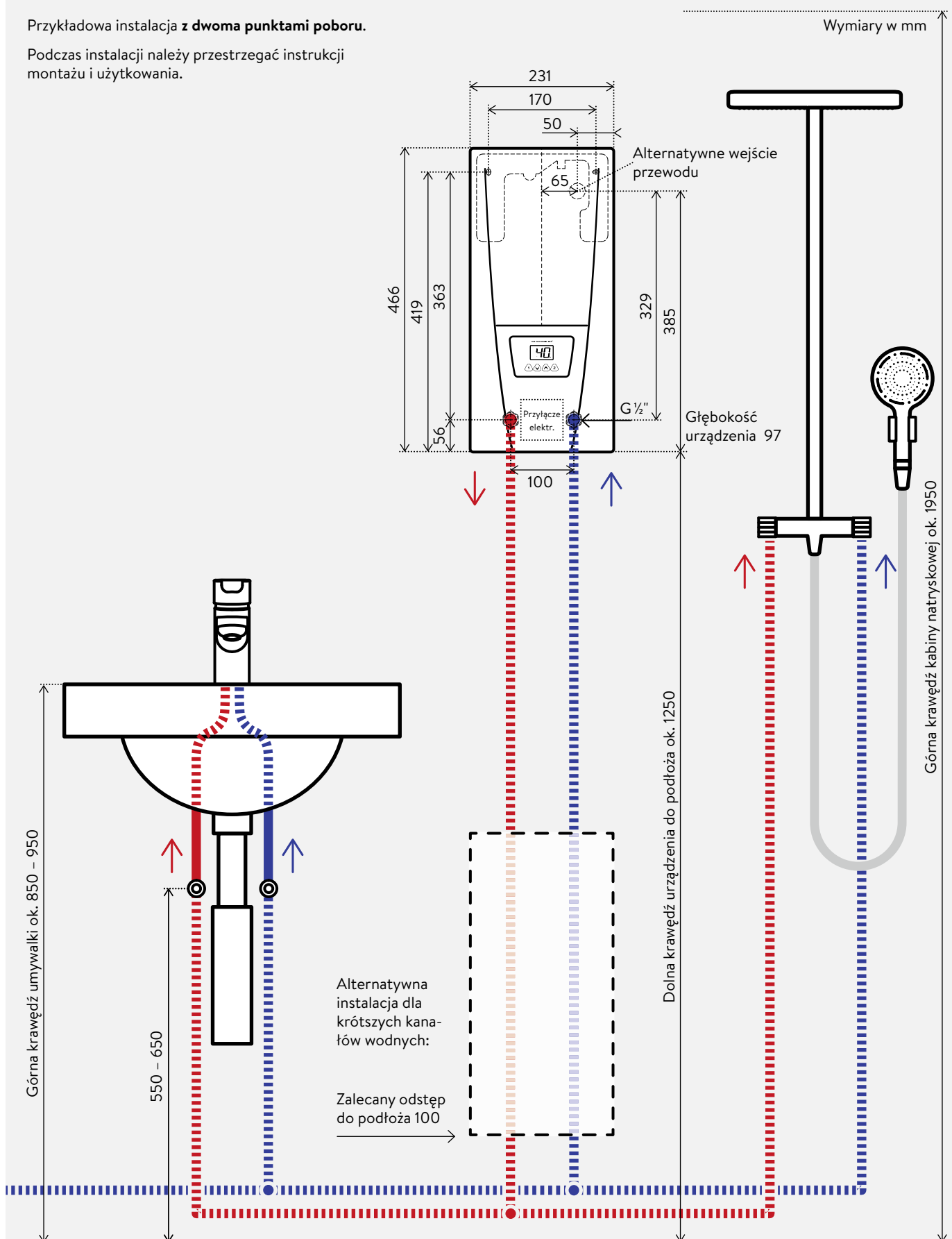
Komfortowy podgrzewacz przepływowy DEX



Pytania dotyczące produktu: +48 61 8499408

Przykładowa instalacja z dwoma punktami poboru.

Podczas instalacji należy przestrzegać instrukcji montażu i użytkowania.







FX (opcjonalnie)

Zdalne sterowanie radiowe umożliwia wygodne ustawianie temperatury na podgrzewaczu z odległości ok. 10 m wewnątrz budynku dodatkowo oprócz obsługi na urządzeniu. Pewne, dwukierunkowa radiowa transmisja, wybór temperatur za pomocą dwóch przycisków plus dwa przyciski stałych wartości oraz wyświetlacz LCD, magnetyczny uchwyt ścienny i baterie zawarte są w zakresie dostawy. IP 20. Wymiary (dł. × szer. × gł.): 5,8 × 12,5 × 1,9 cm

FX: Nr art. 2400-26090

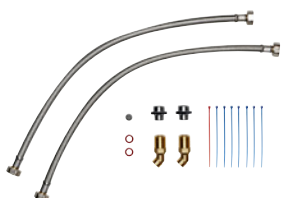


Rama montażowa RDX dla większej przestrzeni (opcjonalnie)

W razie potrzeby jako dodatek można zastosować ramę montażową RDX, dzięki której przyłącze prądu można umieścić w dowolnej pozycji za urządzeniem.

- > Z okablowaniem elektrycznym i przedłużeniem do przyłączy wody
- > Zastosowanie w trudnych warunkach montażowych, np. wymiana podgrzewacza na nowy z innym rozstawem przyłączy
- > Wyrównuje uskoki na kafelkach lub nierówności ściany
- > Montaż tylko przez fachowca

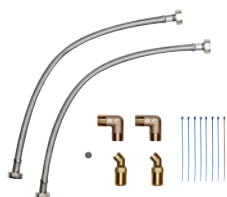
RDX: Nr art. 3200-34100



Zestaw rurek UDX, akcesoria montażowe (opcjonalnie)

Zestaw rurek do instalacji podblatowej z natynkowym przyłączem wody G 3/8 cal od góry (wymagana rama montażowa RDX)

UDX: Nr art. 3200-34110



Zestaw rurek VDX, akcesoria montażowe (opcjonalnie)

Zestaw rurek do montażu w miejsce innego urządzenia lub do zamiany przyłączy wody podczas wymiany podgrzewaczy gazowych (wymagana rama montażowa RDX)

VDX: Nr art. 3200-34120